



Bielefeld

21.11.2018, SR & KGK

**Ansätze zur Verbesserung
der haus- sowie kinder-
und jugendärztlichen
Versorgung in Bielefeld**

Stadt Bielefeld

Ratsauftrag

1. Bestandsanalyse, insbesondere auch nach den Stadtbezirken
2. Absicherung der ärztlichen (Grund-) Versorgung
3. Konzepterstellung für Absicherung

Herangehensweise

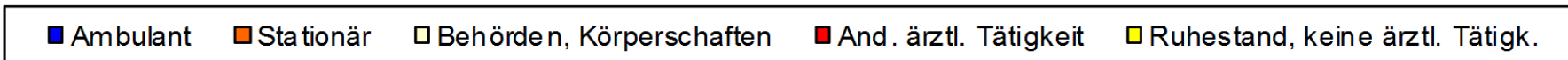
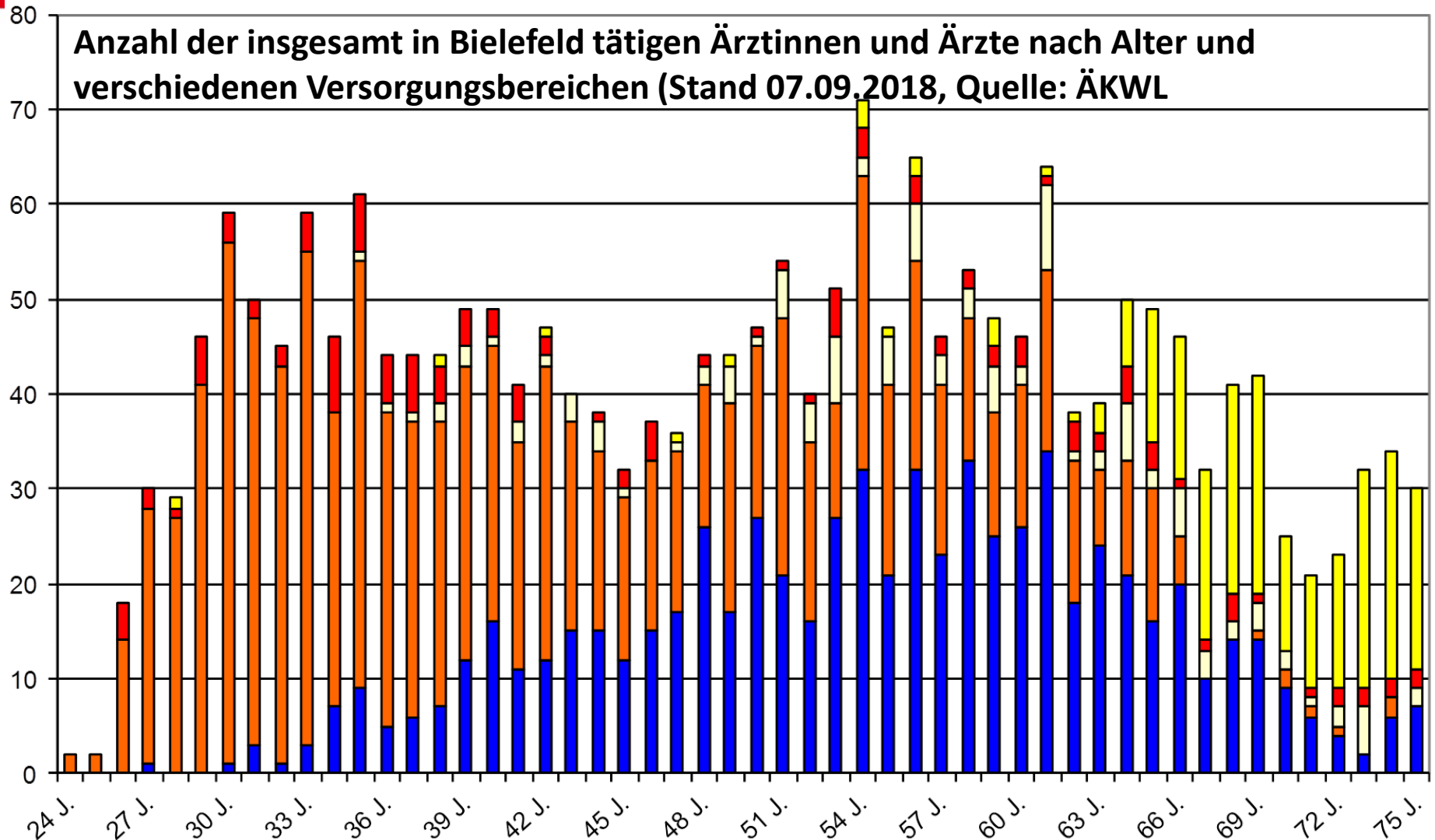
- Ausloten der kommunalen Handlungsspielräume
 - Sicherstellungsauftrag liegt bei Selbstverwaltung (KVWL und GKV)
 - Keine übertragbaren Konzepte auf kommunaler Ebene
- Aktuelle Gesetzesvorhaben

Bestandsanalyse

- Rückgang der Ärztinnen- / Ärztezahlen unter 5,1 Jahren wg. Regulierung „Ärztenschwemme“ Anfang der 90er Jahre
- Hausärztinnen/Hausärzte(Bezirk Mittelbereich BI)
 - Bedarfsplanungskriterien werden formal erfüllt
 - Versorgungsgrad 96% (Mai 2018, 261 Ärztinnen und Ärzte)
 - Bezirk für Neubesetzungen nicht gesperrt
 - Entwicklung in den Stadtbezirken
 - Altersstruktur
 - Anpassung in Senne & Sennestadt

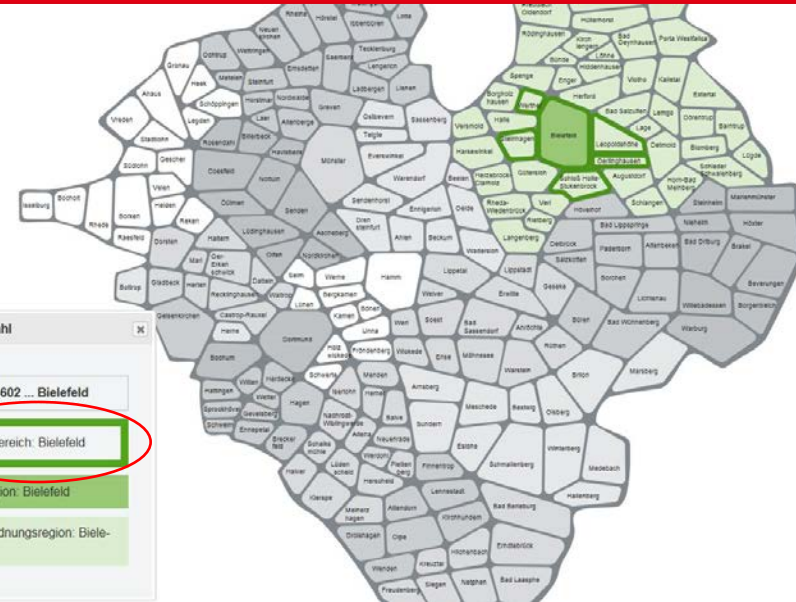
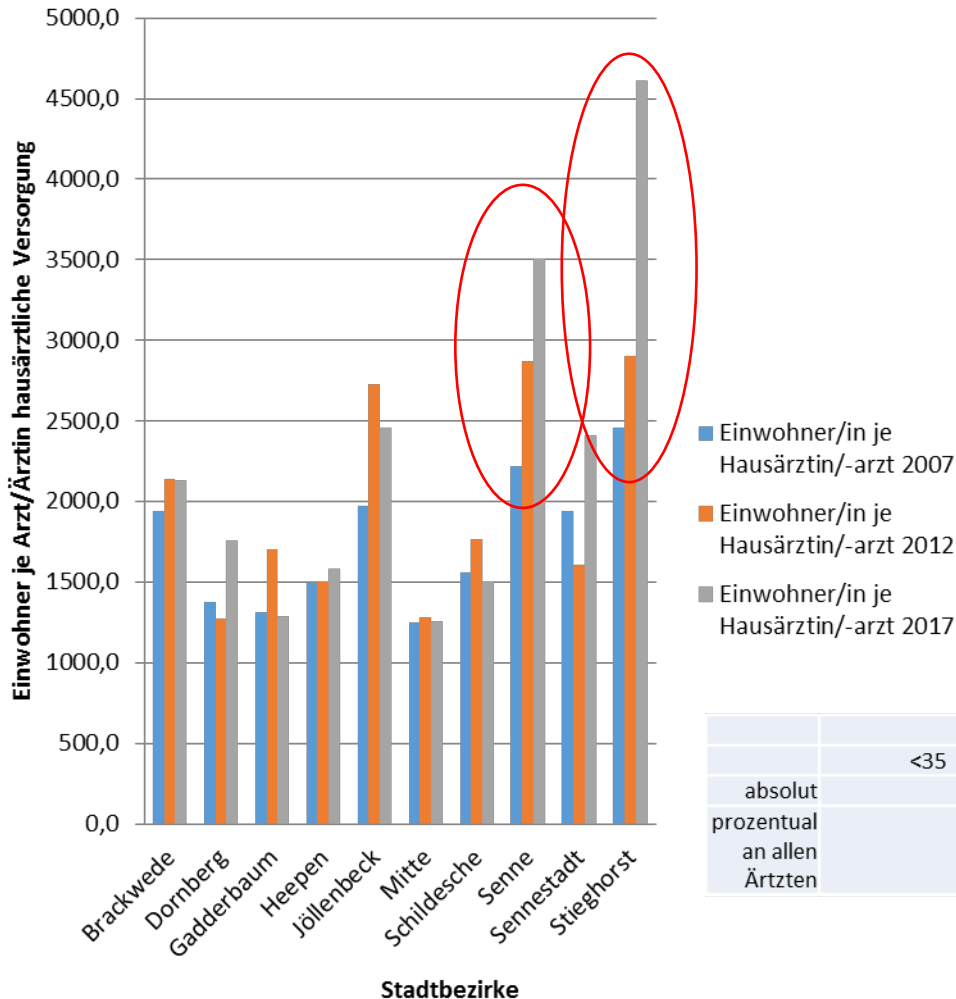
Verbesserung haus- / kinderärztliche Versorgung

Anzahl der insgesamt in Bielefeld tätigen Ärztinnen und Ärzte nach Alter und verschiedenen Versorgungsbereichen (Stand 07.09.2018, Quelle: ÄKWL)



Verbesserung haus- / kinderärztliche Versorgung

Einwohner/innen je Hausärztin/Hausarzt nach Stadtbezirken in Bielefeld 2007-2017



Ihre Auswahl

- 33602 ... Bielefeld
- Mittelbereich: Bielefeld**
- Kreisregion: Bielefeld
- Raumordnungsregion: Bielefeld

	Altersstruktur Hausärztinnen und -ärzte									
	<35	35-39	40-44	45-49	50-54	55-59	60-64	65-69	>=70	
absolut	2	15	21	31	44	48	48	32	20	
prozentual an allen Ärzten	0,8	5,7	8,0	11,9	16,9	18,4	18,4	12,3	7,7	

Stand 15.05.2018, Quelle: KVWL

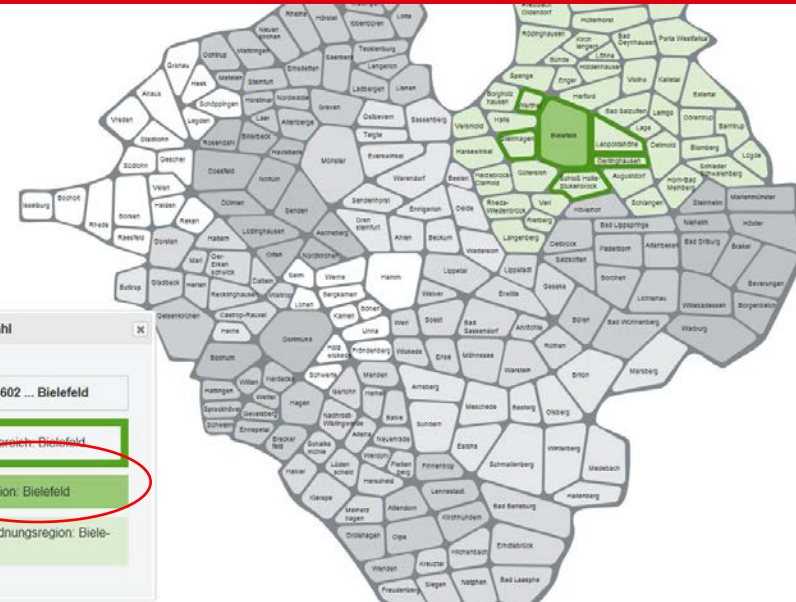
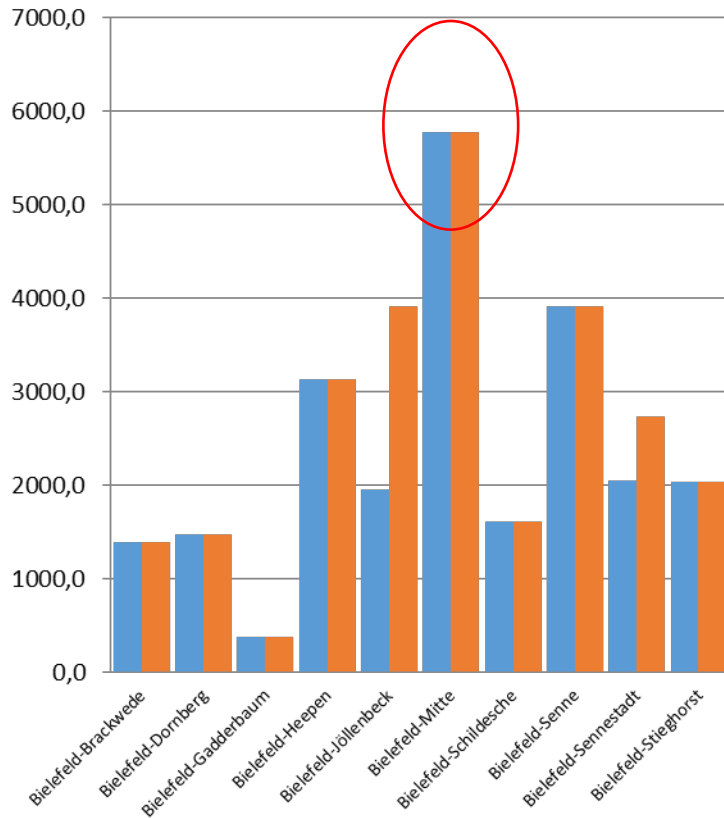
Bestandsanalyse (Fortsetzung)

- Facharztgruppe „Kinderärzte“ (Bezirk Stadt Bielefeld)
 - Bedarfsplanungskriterien werden formal erfüllt
 - Versorgungsgrad 112,0% (Mai 2018, 28 Ärztinnen/Ärzte)
 - Bezirk für Neubesetzungen nicht gesperrt
 - Verteilung auf die Stadtbezirke
 - Altersstruktur

Verbesserung haus- / kinderärztliche Versorgung

Kinder und Jugendliche (0- bis unter 18 Jahre) je Ärztin/Arzt der Facharztgruppe Kinder- und Jugendärzte 15.05.2018

Kinder- und Jugendliche je Kinder- und Jugendärztin/-arzt



Ihre Auswahl

33602 ... Bielefeld

Mittelbereich: Bielefeld

Kreisregion: Bielefeld

Raumordnungsregion: Bielefeld

	Altersstruktur								
	<35	35-39	40-44	45-49	50-54	55-59	60-64	65-69	>=70
absolut	2	2	4	3	4	4	8	1	
prozentual an allen Ärzten	7,1	7,1	14,3	10,7	14,3	14,3	28,6	3,6	

Stand 15.05.2018, Quelle: KVWL.

■ Kinder und Jugendliche pro Arzt/Ärztin der Facharztgruppe Kinder- und Jugendärztinnen und -ärzte

■ Kinder und Jugendliche je Vollzeitäquivalente der Facharztgruppe Kinder- und Jugendärzte

Bausteine zur Verbesserung

- Gemeinschaftspraxen und Medizinische Versorgungszentren (MVZ)
 - zur Zt. drei neue Ansätze
- Standortfaktor Bielefeld
 - Marketing
- Fachtagung

Bausteine zur Verbesserung (Fortsetzung)

- **Finanzielle Anreize**
 - KVWL
 - Förderverzeichnis (50.000 Prämie f. Senne und Sennestadt)
 - Stadt Bielefeld
 - Städtische Bürgschaften für Niederlassung in schlecht versorgten Stadtgebieten

Flankierende Maßnahmen

- Kommune
- Ärzteschaft
- Land NRW