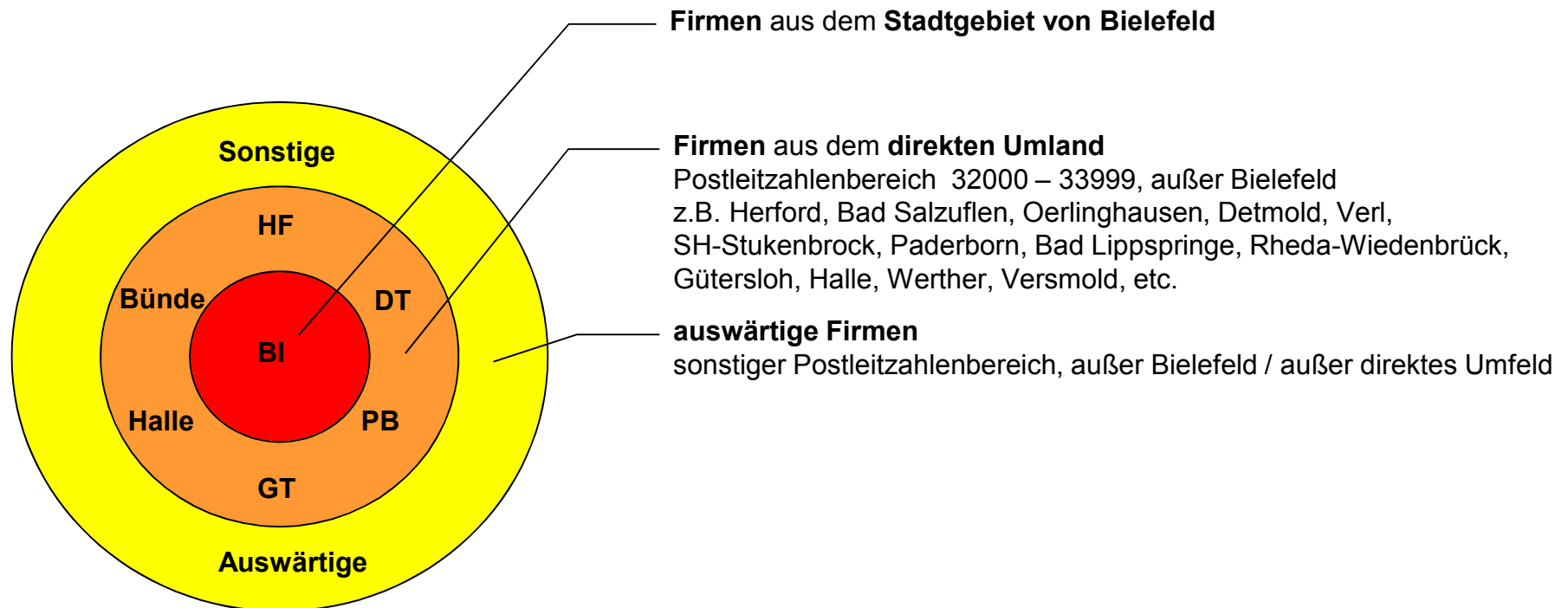


Bielefeld

Immobilienervicebetrieb ...wir bewegen !

Auswertung über Bauvergaben des ISB im Jahr 2015 hinsichtlich ihrer regionalen Verteilung:

► Darstellung: **Untersuchungsbereiche** sortiert nach Postleitzahlen

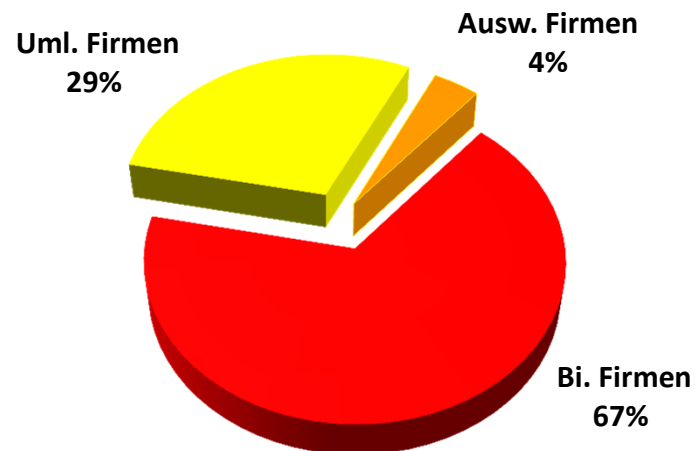


Bielefeld

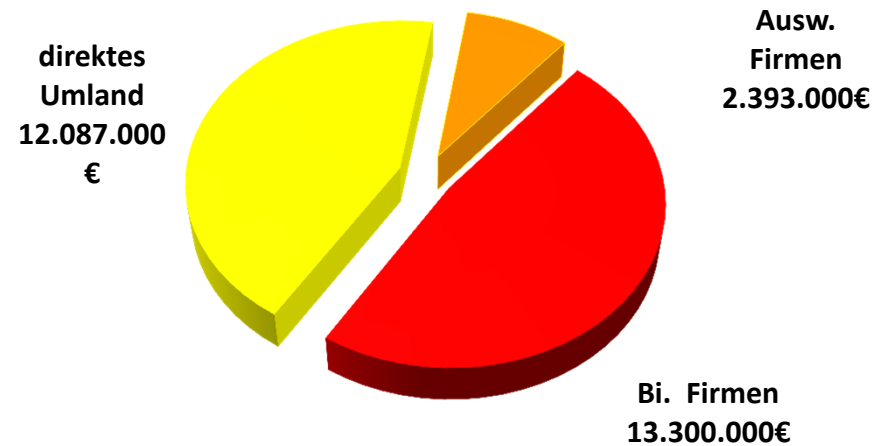
Immobilienervicebetrieb ...wir bewegen !

ISB-Vergaben Gesamt - inklusive Zeitverträge, Jahresübersicht 2015													
Anzahl der Vergaben Insgesamt							Vergabesummen Insgesamt						
Anzahl	Bi. Firmen	direktes Umland	Ausw. Firmen	Bi. Firmen	Uml. Firmen	Ausw. Firmen	Summe	Bi. Firmen	direktes Umland	Ausw. Firmen	% Bi. Firmen	% Uml. Firmen	% Ausw. Firmen
10126	6799	2923	404	67%	29%	4%	27.780.000 €	13.300.000 €	12.087.000 €	2.393.000 €	48%	44%	7%

ISB-Vergaben 2015



ISB-Vergabesummen 2015

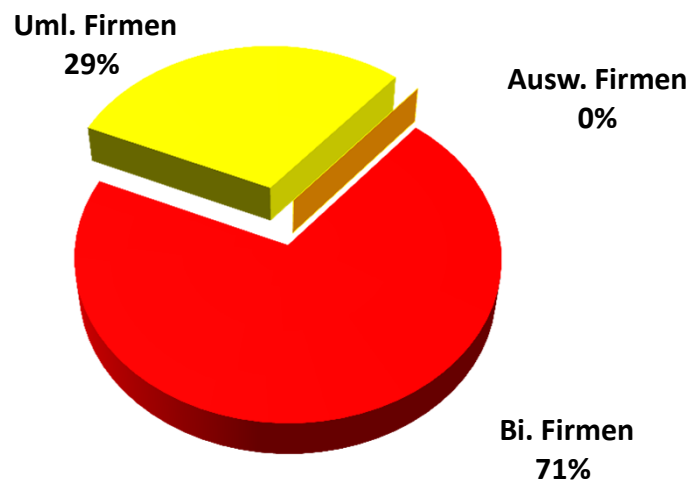


Bielefeld

Immobilienervicebetrieb ...wir bewegen !

ISB-Vergaben Gesamt, Jahresübersicht 2015													
Anzahl der Zeitvertragsarbeiten							Vergabesummen Zeitvertragsarbeiten						
Anzahl	Bi. Firmen	direktes Umland	Ausw. Firmen	Bi. Firmen	Uml. Firmen	Ausw. Firmen	Summe	Bi. Firmen	direktes Umland	Ausw. Firmen	% Bi. Firmen	% Uml. Firmen	% Ausw. Firmen
4515	3184	1331	0	71%	29%	0%	3.525.600 €	3.387.000 €	138.600 €	- €	96%	4%	0%

%Anzahl Vergaben Zeitverträge 2015



Vergabesummen Zeitverträge 2015

