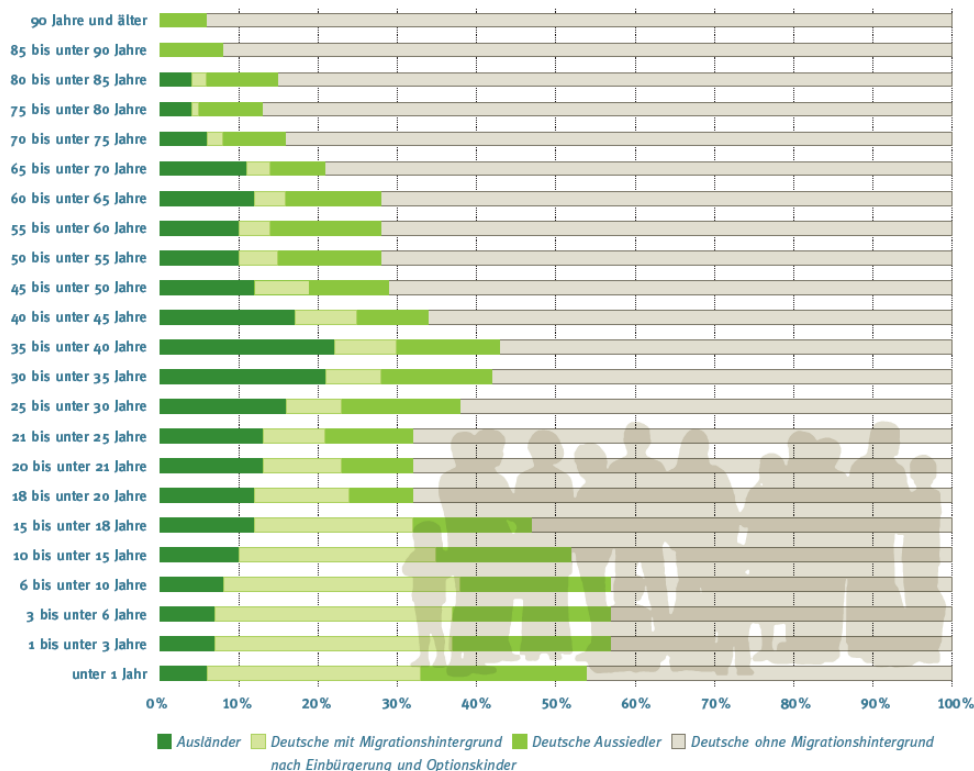


Lernreport 2014

Ausgewählte Ergebnisse & Handlungsempfehlungen

Dr. Udo Witthaus
29. April 2015 Kulturausschuss

Anteil der Bevölkerung nach Altersgruppen und Migrationshintergrund am 31.12.2012



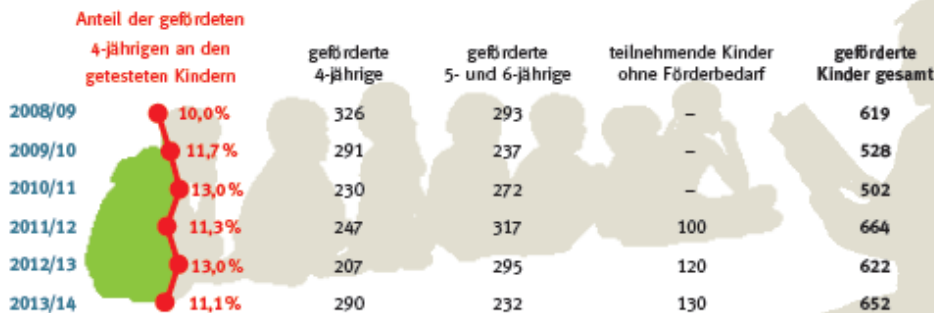
Bildungsrelevante soziale Belastungen nach wohnortnahen Schuleinzugsbereichen (2013)

- hohe soziale Belastung
- eher hohe soziale Belastung
- mittlere soziale Belastung
- eher geringe soziale Belastung
- geringe soziale Belastung



3

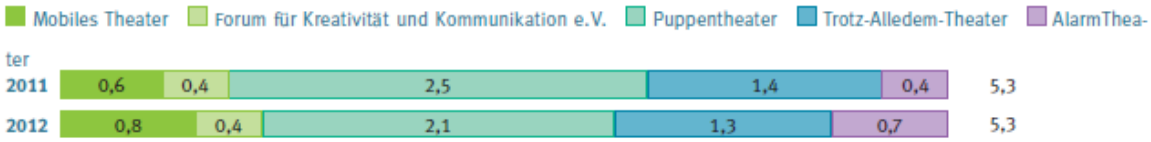
Geförderte Kinder im Modellprojekt „(Vor-)lesen macht stark! – Lese-Sprach-Patenschaften Bielefeld“



Quelle: AWO (OWL) Bürgerschaftliches Engagement/Frewilligenakademie OWL 2014

4

Besuche freier Theater pro 100 Einwohner 2011 bis 2012

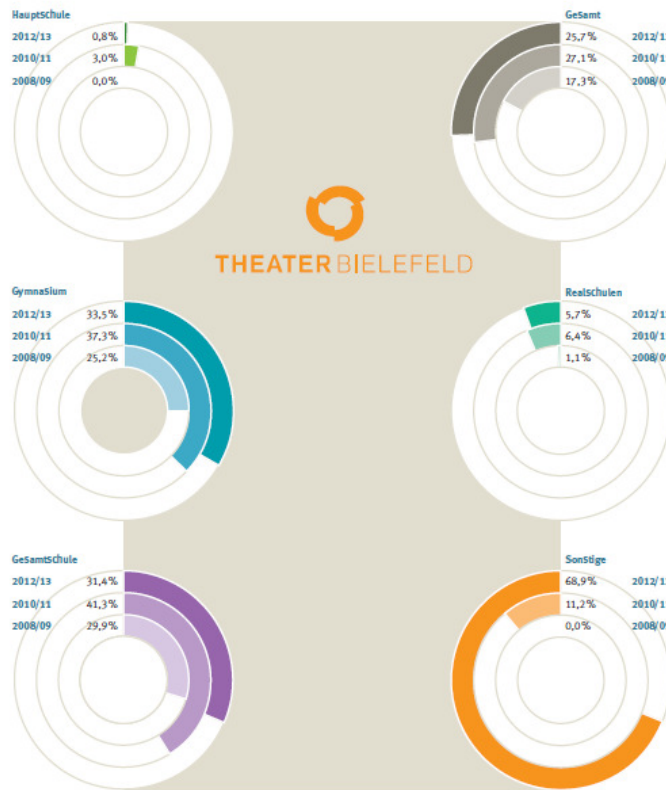


Quelle: Freie Theater 2013

Entwicklung der verkauften Karten an Schülerinnen und Schüler bzw. Studentinnen und Studenten für die eigenbetriebsähnliche Einrichtung Bühnen und Orchester der Stadt Bielefeld



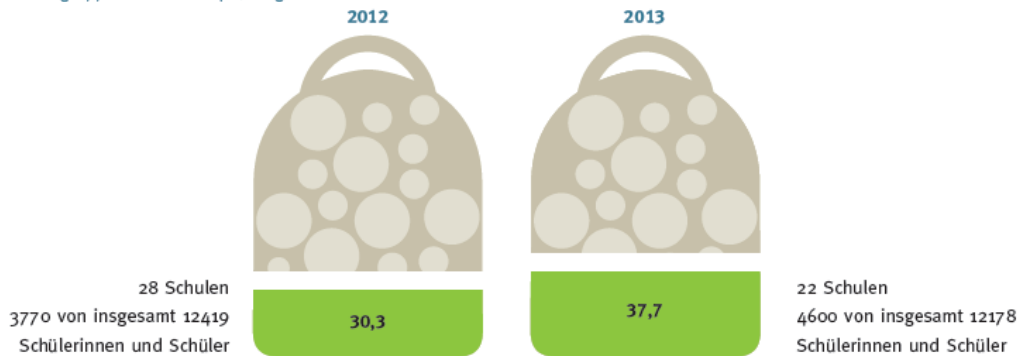
Anteil der vom Projekt Schulpartnerschaften des Theaters Bielefeld erreichten Schülerinnen und Schüler in den Sekundarstufen I und II



7

Bielefelder Kulturwandertage

Je 100 der Zielgruppe der 10 bis 14-jährigen



8

Angebote kultureller Bildung ausbauen

Kooperation zwischen Bildungsinstitutionen und
Kulturanbietern vertiefen

Indikatoren für den Kulturbereich weiterentwickeln

9

Vielen Dank für Ihre Aufmerksamkeit