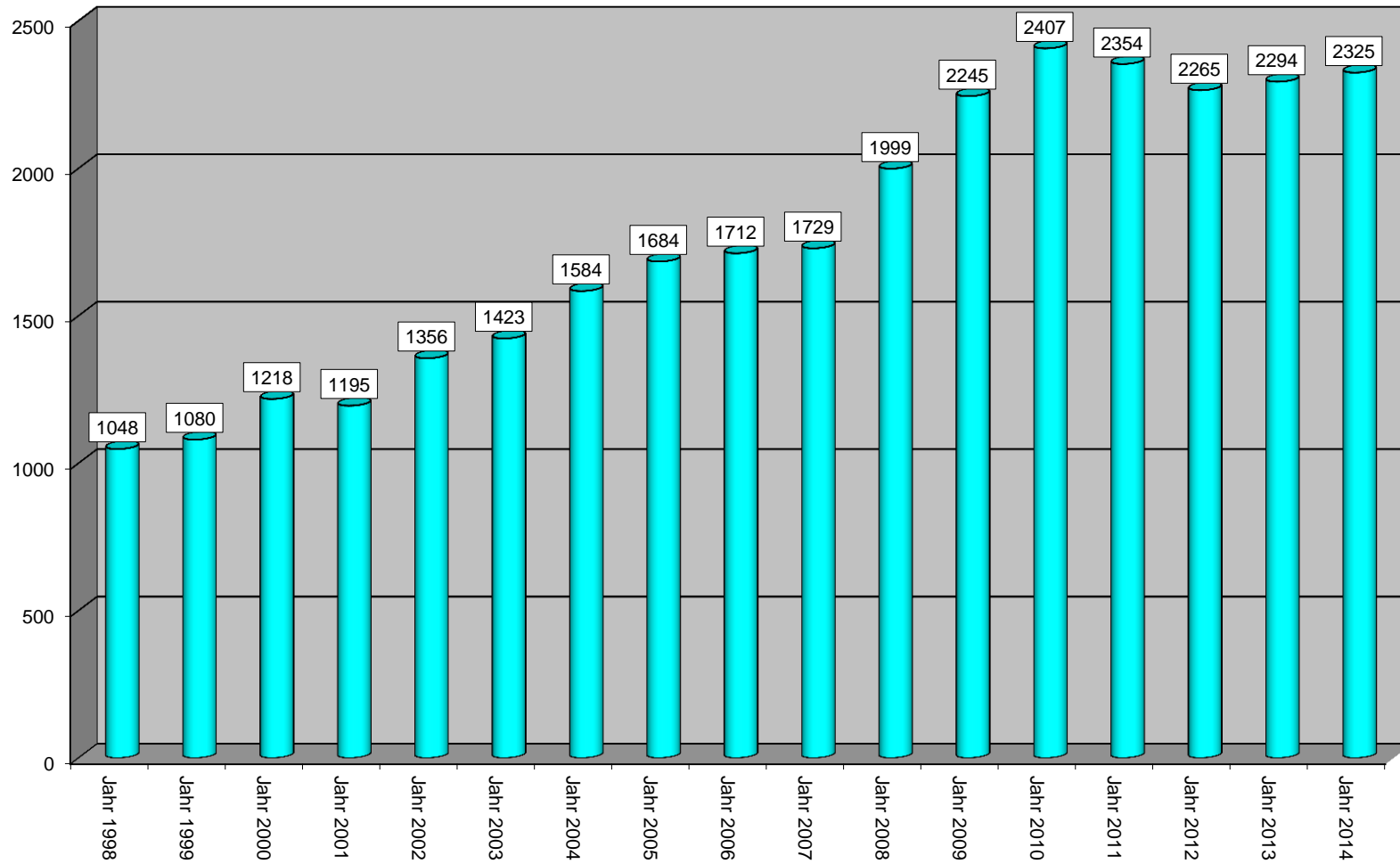
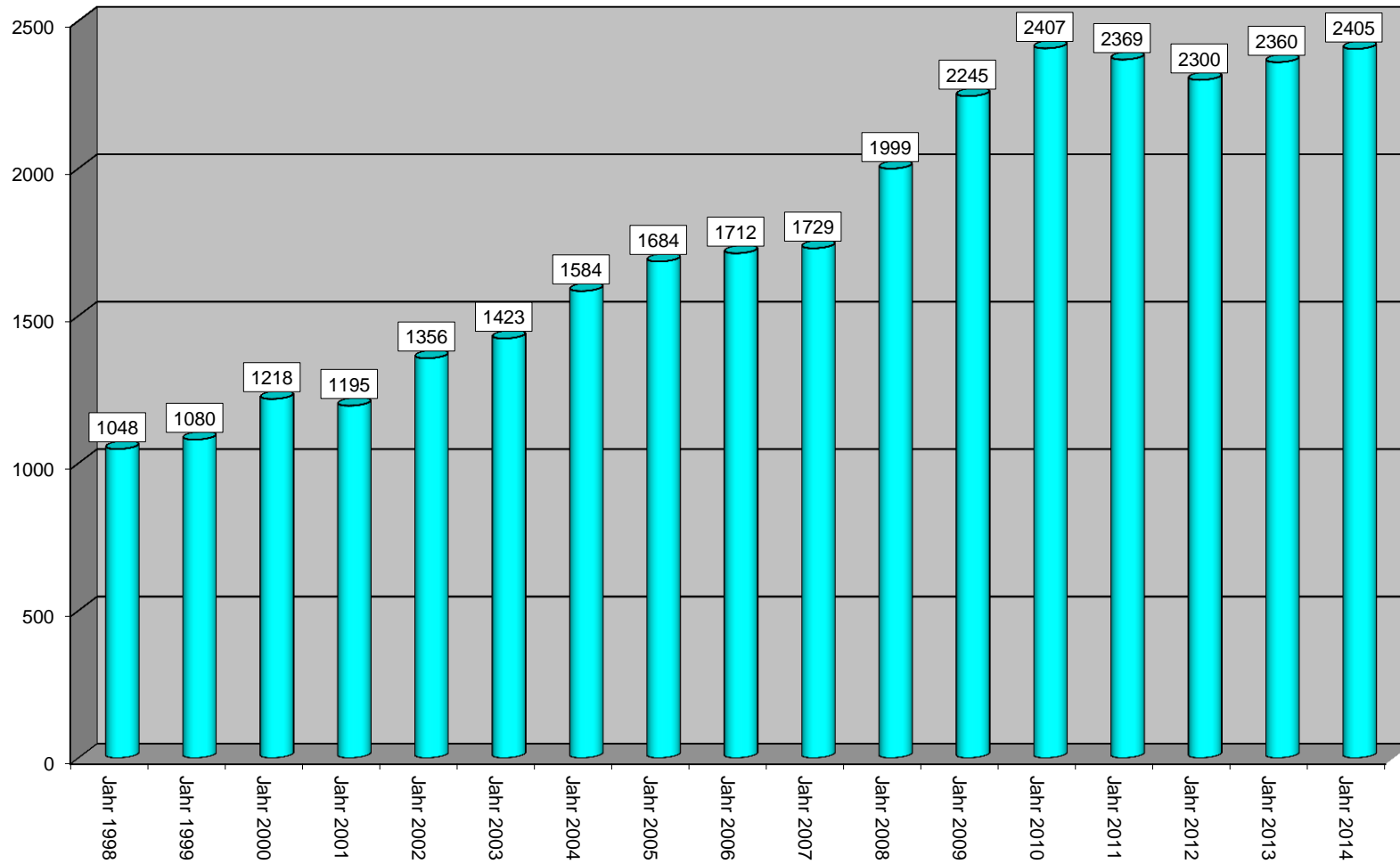


**Fallzahlentwicklung Hilfen zur Erziehung  
(ohne UMF; ohne Integrationshelfer)**



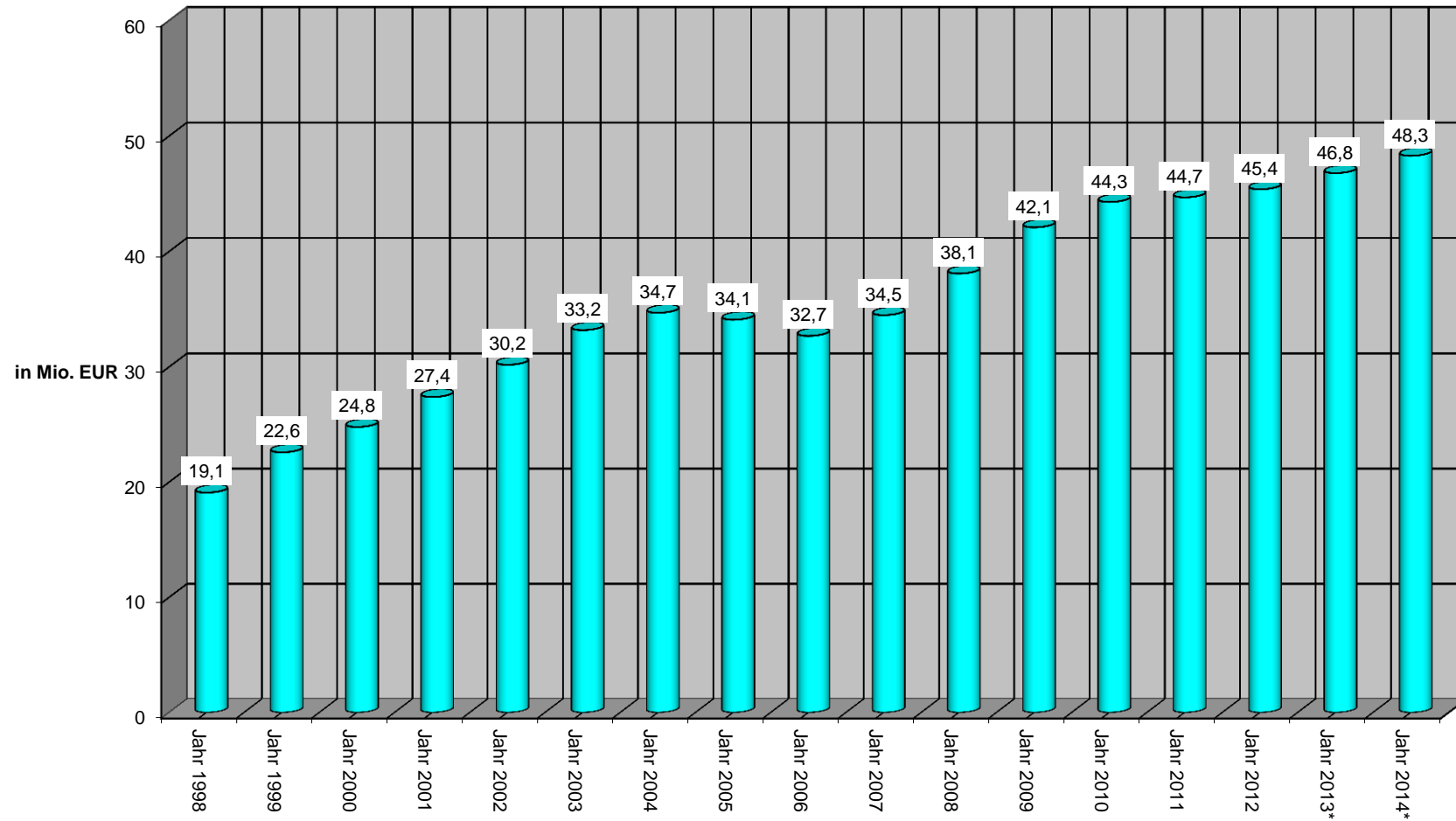
Fallzahlentwicklung Hilfen zur Erziehung  
(ohne UMF; mit Integrationshelfer)



## Geschlecht und Migrationshintergrund

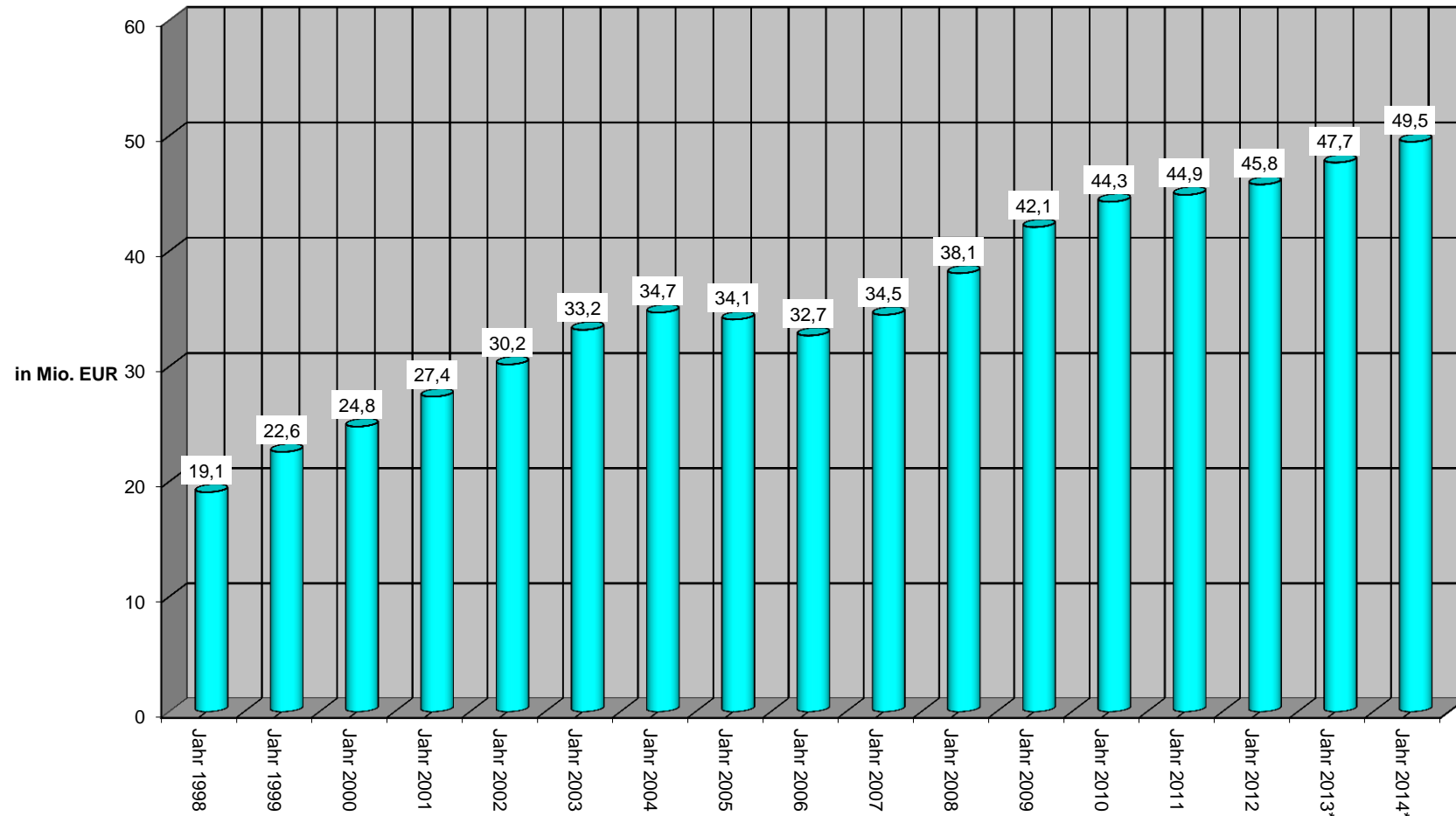
Hilfeart	2012					2013					2014				
	weiblich insgesamt	männlich insgesamt	mit Migrations- hintergrund insgesamt	davon weiblich	davon männlich	weiblich insgesamt	männlich insgesamt	mit Migrations- hintergrund insgesamt	davon weiblich	davon männlich	weiblich insgesamt	männlich insgesamt	mit Migrations- hintergrund insgesamt	davon weiblich	davon männlich
§ 27 (2) Sonstige ambulante Maßnahmen	43,6%	56,4%	47,6%	53,6%	46,4%	45,6%	54,4%	47,1%	47,7%	52,3%	43,1%	56,9%	48,7%	41,4%	58,6%
§ 29 Soziale Gruppenarbeit	36,4%	63,6%	47,6%	30,0%	70,0%	31,7%	68,3%	49,2%	32,2%	67,8%	19,6%	80,4%	42,6%	25,0%	75,0%
§ 30 Erziehungs- beistandschaft	34,1%	65,9%	37,6%	29,7%	70,3%	39,1%	60,9%	38,6%	36,8%	63,2%	44,1%	55,9%	45,2%	33,8%	66,2%
§ 32 Erziehung in Tagesgruppen	17,4%	82,6%	53,3%	17,6%	82,4%	18,8%	81,2%	51,4%	15,9%	84,1%	21,7%	78,3%	57,0%	18,5%	81,5%
§ 33 Vollzeitpflege für Minderjährige	52,7%	47,3%	25,9%	57,3%	42,7%	53,8%	46,2%	28,8%	58,9%	41,1%	53,3%	46,7%	32,2%	53,1%	46,9%
§ 34 Heimerziehung	48,3%	51,7%	35,0%	40,7%	59,3%	43,3%	56,6%	41,3%	36,7%	63,3%	44,0%	56,0%	46,3%	37,5%	62,5%
§ 35 a Eingliederungshilfe	36,4%	63,6%	35,0%	30,5%	69,5%	31,4%	68,6%	33,6%	27,9%	72,1%	33,4%	66,6%	33,0%	31,7%	68,3%
<b>Gesamt</b>	<b>42,6%</b>	<b>57,4%</b>	<b>39,4%</b>	<b>41,1%</b>	<b>58,9%</b>	<b>40,5%</b>	<b>59,5%</b>	<b>39,8%</b>	<b>38,5%</b>	<b>61,5%</b>	<b>40,7%</b>	<b>59,3%</b>	<b>42,8%</b>	<b>37,0%</b>	<b>63,0%</b>

**Ausgabenentwicklung Hilfen zur Erziehung  
(ohne UMF; ohne Integrationshelfer)**



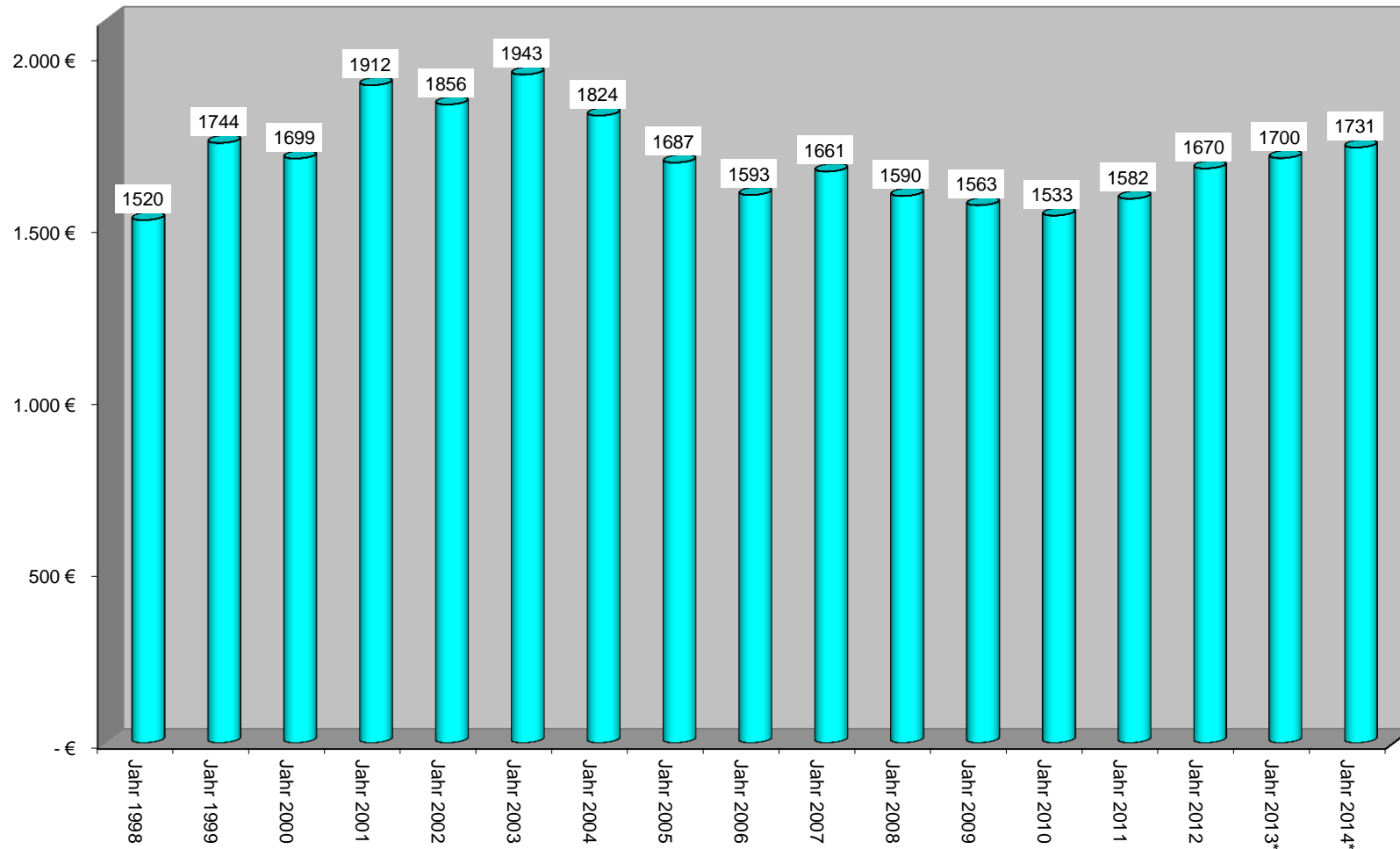
\*vorläufiges Rechnungsergebnis

**Ausgabenentwicklung Hilfen zur Erziehung  
(ohne UMF; mit Integrationshelfer)**



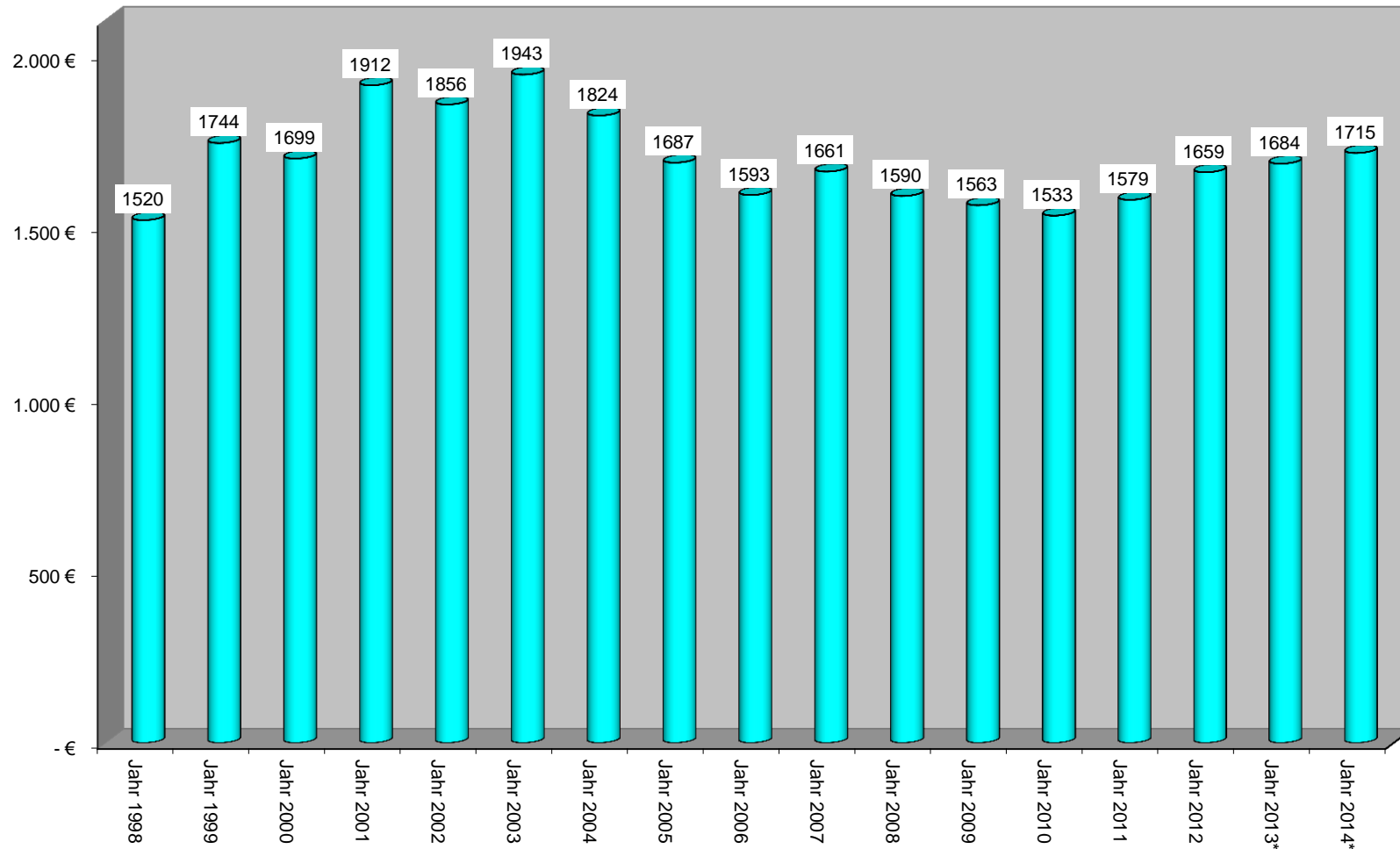
\*vorläufiges Rechnungsergebnis

**durchschnittliche monatliche Fallkosten Hilfen zur Erziehung  
(ohne UMF; ohne Integrationshelfer)**



\*vorläufige Zahlen

durchschnittliche monatliche Fallkosten Hilfen zur Erziehung  
(ohne UMF; mit Integrationshelfer)



\*vorläufige Zahlen